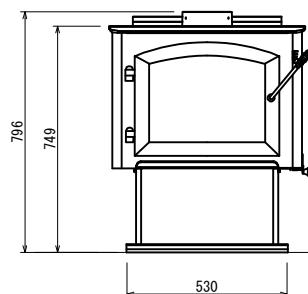

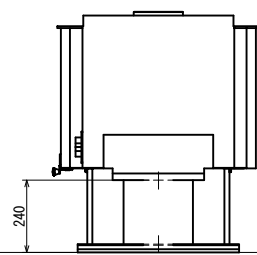


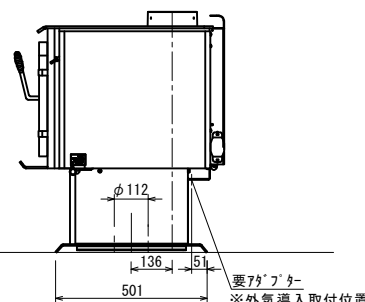
平面図



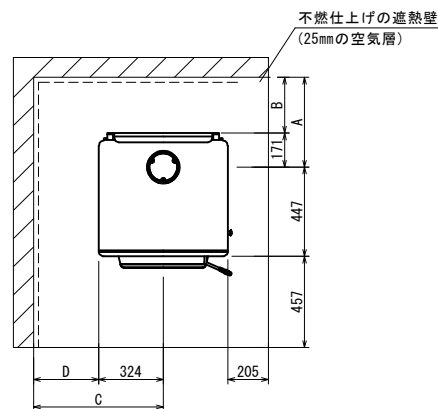
正面図



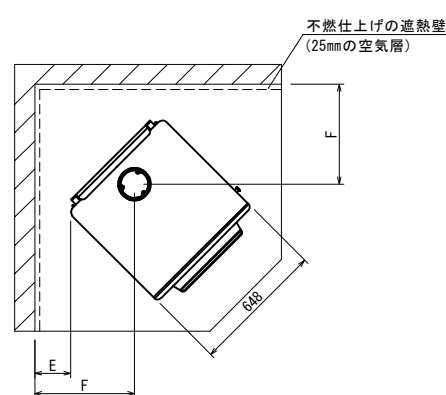
背面図



側面図

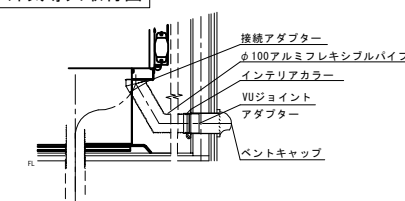


本体離隔距離図



| | | |
|-------|---------------------------|---------------|
| 機種名 | 3100ミレニウム | |
| 機種色 | クラシックブラック | |
| 品番 | 3100MI | |
| 基本性能 | 燃焼方式 | クリーンバーン |
| | 最大熱出力 kcal/h (kW) | 12,800 (14.9) |
| | 最大暖房面積 m ² (畳) | 242 (168) |
| | 燃焼効率 % | 80.2 |
| | 最大燃焼時間 h | 10 |
| | 排気煙量 g/h | 1.9 |
| | 最大薪長さ cm | 45 (推奨値41) |
| 製品規格 | 幅 mm | 648 |
| | 奥行 mm | 676 |
| | 高さ mm | 796 (749) |
| | 本体重量 kg | 130 |
| 煙突仕様 | 接続煙突径 mm | 152 |
| | 煙突接続方向 | 上 |
| オプション | ACCファンキット | ○ |
| | 外気導入キット | ○ |
| | 外気導入接続アダプター | ○ |

外気導入取付図



| 壁仕様 | 煙突仕様 | 煙突垂直立上げ仕様 本体離隔距離 (mm) | | | | | |
|-------|--------|-----------------------|-----|-----|-----|-----|-----|
| | | A | B | C | D | E | F |
| 遮熱壁なし | シングル煙突 | 464 | 293 | 724 | 400 | 203 | 523 |
| | 二重煙突 | 343 | 172 | 724 | 400 | 203 | 523 |
| 遮熱壁あり | シングル煙突 | 464 | 293 | 544 | 220 | 151 | 470 |
| | 二重煙突 | 255 | 84 | 544 | 220 | 151 | 470 |

※遮熱壁とは25mmの空気層を設け、ストーブ設置面から高さ1200mm以上を確保した不燃仕上のことを示します。
※床の耐火処理にタイルを使用する場合、ケイカル板(珪酸カルシウム板)12mmを敷き込む必要があります。
※ストーブ前方の可燃物までの離隔距離は、本体ガラス面より1220mm以上を確保してください。
※室内の気圧が負圧にならないよう、換気量に応じた吸気口を設置してください。
※本体離隔距離はメーカー推奨値となります。