

# 〈見積依頼紙〉

お問合せありがとうございます。  
安全基準に基づいてお見積りいたします。  
お見積りをするにあたり、下記ご記入の上、送信ください。  
建築図面からの煙突設計、お見積りは無料です。

# 軽井沢暖炉

(株)上野商店 行  
TEL 027-362-2251  
FAX 027-362-9555  
高崎市上並榎町412

[info@e-stove.net](mailto:info@e-stove.net)

下記ご記入の上、平面図(ストーブ位置をご記入ください)・立面図・矩形図(屋根抜きの場合必須)を添付してください。  
既存宅で、図面がない場合は手書き図、写真(外観&室内)等でお送りください。

① ご記入日 平成 年 月 日 ( )

② お見積り先(ご契約者様)について

2-A 法人のお客様 (個人のお客様→2-Bへ)

貴社名	ご担当者名
貴社ご住所 〒	
貴社お電話	ご担当者様携帯
貴社FAX	
邸名	

2-B 個人のお客様

お名前	
現住所 〒	
アパート・マンション名 部屋No.	
お電話	連絡可能時間帯
FAX	携帯電話

③ 設置地住所 〒 冬期最低外気温 °C

④ 設置ご予約定期 年 月 (工務店名 ) 標高 m

⑤ 施工は?  軽井沢暖炉 → 2t車の敷地内進入は?  可能  建物に横付け可能  
 工務店施工  不可  建物まで m  
 セルフ施工

⑥ 設置する建物は?  既存宅 → 床補強  してある  していない → 上野商店施工  
 新築 (完成予定 年 月)  お客様が手配する  
 オール電化住宅ですか?  はい → オール電化契約後の設置となります。  
 いいえ

⑦ 24時間換気ですか?  はい(第一種・第二種・第三種) → 外気導入セット  要  不要(換気が必要です)  
 いいえ

⑧ 炉台およびウォールプロテクターは?  要  不要 → 工務店施工 or セルフ施工  
 ⑨ 口元筒は?  ダンパー付き  ダンパーなし

要  カタログ希望

天然石	スタンダード型	コーナー型	カラー(白 桜 赤 黒)
ブリック	スタンダード型	コーナー型	カラー(300 350 リンフォーベン トコト)
ボンデ鋼	スタンダード型	コーナー型	オリジナルプロテクター 特注サイズ

不要 → 工務店施工 or セルフ施工

\* 2ページ目もご記入ください。

※1 屋根葺き材 (屋根出しのみ)

- 瓦
- 金属
  - 一文字葺
  - サン葺
  - サンコー葺
  - タテハゼ葺
- アスファルトシングル
- コロニアルシングル

※2 外壁材 (壁出しのみ)

- 不燃サイディング
- 金属サイディング
- 木質系  板貼、板ヨロイ貼
- モルタル
- その他

ご契約者様名

⑩ 主暖房ですか？ 主暖房 or 併用

⑬ ご希望のストーブ本体は？

⑪ 何階建の何階に設置しますか？

メーカー 品番

階建ての 階に設置する

メーカー 品番

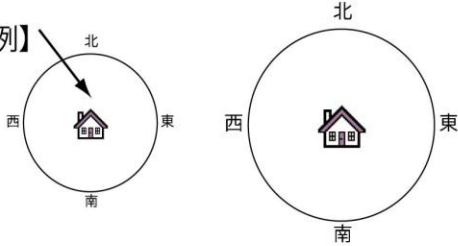
⑫ ご希望の煙突プランの点線をなぞり、( )内に数値をご記入ください。

■冬の風はどちらから強く吹きますか？

■外部煙突色(黒orステン色)

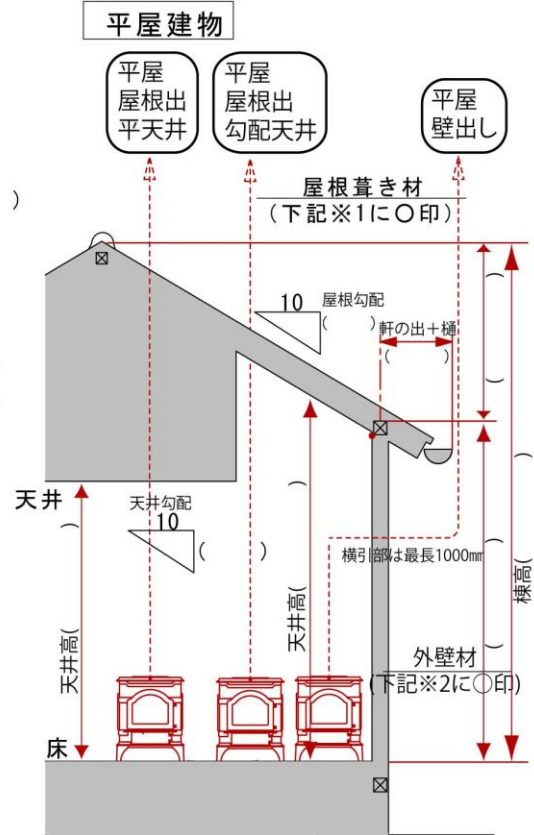
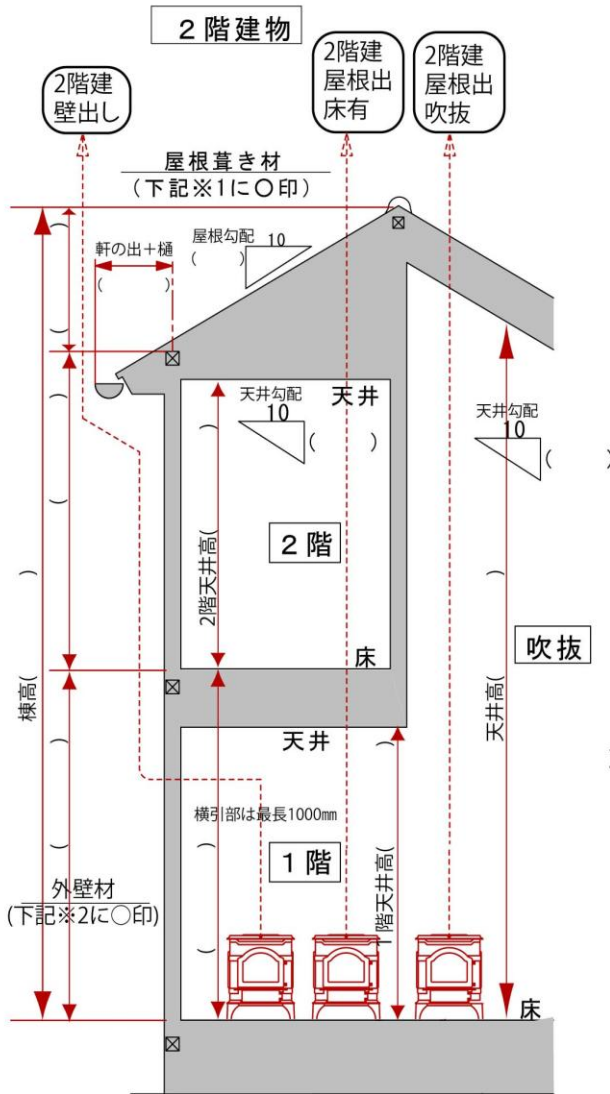
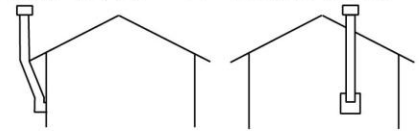
■屋根出しの場合(○印を)  
角トップ or フラッシング or オリジナルチムニー

【記入例】



■壁出しの場合(○印を)

軒側から出す or 妻側から出す



上野商店記入欄

回答	即日	翌日	通常
見積	プラン	詳細	自社
設置予定	年	月	
施工	あり	なし	
既存/新築	既存	新築	
建物	平	二階	三階
設置階	1	2	3
床補強	要	不要	
炉台	要	不要	
煙突プラン	屋根出し		
〃	壁出し		

主暖房	主暖房	併用	
ストーブ1			
〃 2			
外気導入	要	不要	
シールド	要	不要	
タイプ	屋根	壁	
トップ	角	フ	チム
屋根材	瓦	金属	
屋根			
天井	平	勾	寸
吹抜	吹抜	床抜	

外部色	ステン	黒	
室内煙突	W(黒/ス)	S	
外部メカ	D	M	H
貫通	D	M	H
室内	D	M	H
シールド	要	不要	
口元筒	基本	オリジナル	
新築完成予定	年	月	
完成検査	受ける	受けない	