

〈見積依頼紙〉

お問合せありがとうございます。
安全基準に基づいてお見積りいたします。
お見積りをするにあたり、下記ご記入の上、送信ください。
建築図面からの煙突設計、お見積りは無料です。

軽井沢暖炉

(株)上野商店 行
TEL 027-362-2251
FAX 027-362-9555
高崎市上並榎町412
info@e-stove.net

下記ご記入の上、平面図(ストーブ位置をご記入ください)・立面図・矩形図(屋根抜きの場合必須)を添付してください。
既存宅で、図面がない場合は手書き図、写真(外観&室内)等でお送りください。

① ご記入日 平成 年 月 日 ()

② お見積り先(ご契約者様)について

2-A 法人のお客様 (個人のお客様→2-Bへ)

貴社名	ご担当者名
貴社ご住所 〒	
貴社お電話	ご担当者様携帯
貴社FAX	
邸名	

2-B 個人のお客様

お名前	
現住所 〒	
アパート・マンション名部屋No.	
お電話	連絡可能時間帯
FAX	携帯電話

③ 設置地住所 〒 冬期最低外気温 °C

④ 設置ご予約時期 年 月 (工務店名) 標高 m

⑤ 施工は? 軽井沢暖炉 → 2t車の敷地内進入は? 可能 建物に横付け可能
 工務店施工 不可 建物まで m
 セルフ施工

⑥ 設置する建物は? 既存宅 → 床補強 してある していない
 新築 (完成予定 年 月) 上野商店施工 お客様が手配する
 オール電化住宅ですか? はい → オール電化契約後の設置となります。
 いいえ

⑦ 24時間換気ですか? はい(第一種・第二種・第三種) → 外気導入セット 要 不要(換気が必要です)
 いいえ

⑧ 炉台およびウォールプロテクターは? ⑨ 口元筒は? 基本 ダンパー付きオリジナル口元筒

要 カタログ希望

天然石	スタンダード型	コーナー型	カラー(白 桜 赤 黒)
ブリック	スタンダード型	コーナー型	カラー(300 350 ソルフォヘン トコット)
ボンデ鋼	スタンダード型	コーナー型	オリジナルプロテクター 特注サイズ

不要 → 工務店施工 or セルフ施工

* 2ページ目もご記入ください。

上野商店記入欄

回答	即日	翌日	通常
見積	プラン	詳細	自社
設置予定	年	月	
施工	あり	なし	
既存/新築	既存	新築	
建物	一階	二階	三階
設置階	1	2	3
床補強	要	不要	
炉台	要	不要	

主暖房	主暖房	併用	
ストーブ1			
" 2			
外気導入	要	不要	
シールド	要	不要	
タイプ	屋根	壁	
トップ	角	ワ	チム
屋根材	瓦	金属	
屋根		寸	
天井	平	勾	
吹抜	吹抜	床抜	

外部色	ステン	黒	
室内煙突	W(黒/ス)	S	
外部メカ	D	M	H
貫通	D	M	H
室内	D	M	H
シールド	要	不要	
口元筒	基本	オリジナル	

新築完成予定 年 月
完成検査 受ける 受けない

⑩ 主暖房ですか？ 主暖房 or 併用

⑬ ご希望のストーブ本体は？

⑪ 何階建の何階に設置しますか？

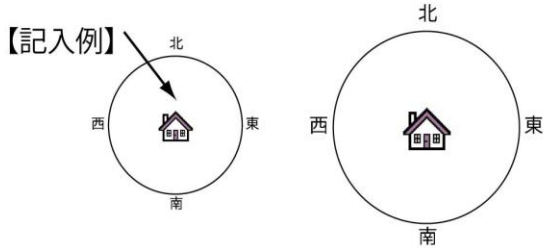
メーカー _____ 品番 _____

階建ての _____ 階に設置する

メーカー _____ 品番 _____

⑫ ご希望の煙突プランの点線をなぞり、()内に数値をご記入ください。

■冬の風はどちらから強く吹きますか？



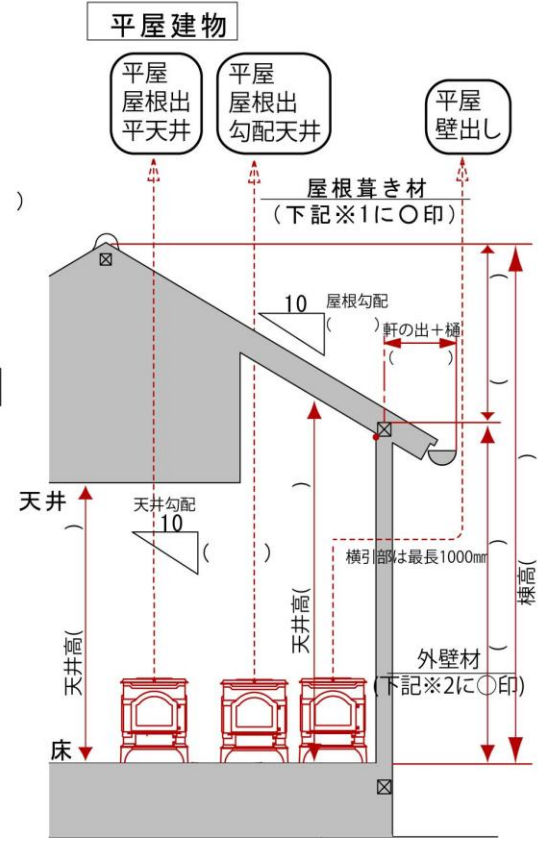
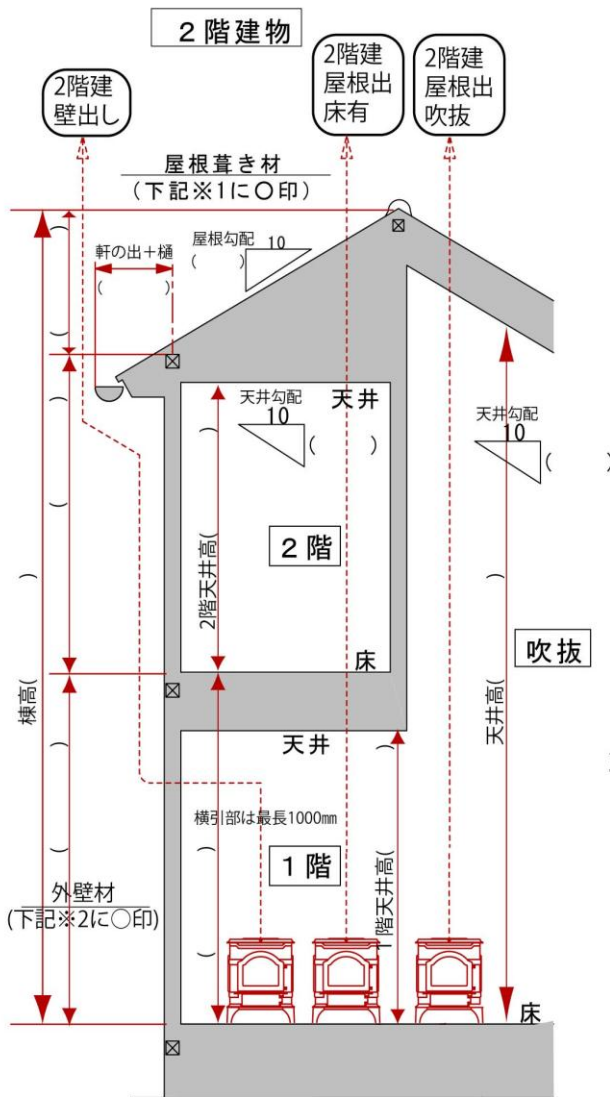
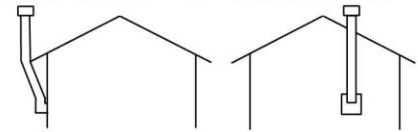
■外部煙突色 (黒orステン色)

■屋根出しの場合(○印を)
角トップ or フラッシング or オリジナルチムニー



■壁出しの場合(○印を)

軒側から出す or 妻側から出す



- ※1 屋根葺き材 (屋根出しのみ)
- 瓦
 - 金属
 - 一文字葺
 - サン葺
 - サンコー葺
 - タテハゼ葺
 - アスファルトシングル
 - コロニアルシングル

- ※2 外壁材 (壁出しのみ)
- 不燃サイディング
 - 金属サイディング
 - 木質系 — 板貼、板ヨロイ貼
 - モルタル
 - その他